



GHIDUL CANDIDATULUI

PENTRU ÎNSCRIEREA ON-LINE LA
PROGRAMELE OFERITE DE FACULTĂȚILE
UNIVERSITĂȚII PETROL - GAZE DIN
PLOIEȘTI

UNIVERSITATEA PETROL - GAZE DIN PLOIEȘTI
TELEFON: (+40) 244.573 171 / FAX: (+40) 244.575 847 EMAIL: RECTORAT@UPG-PLOIESTI.RO

ADMITERE ON-LINE

Etape admitere:

1

Accesare platformă

2

Creare cont

3

Platforma de
admitere

4

Completare informații

5

Vizualizare informații
introduse

6

Validarea informațiilor



MINISTERUL EDUCAȚIEI
UNIVERSITATEA PETROL-GAZE DIN PLOIEȘTI
B-dul. București nr. 39, 100680 Ploiești - România
www.upg-ploiesti.ro
Telefon +40 244 573 171 Fax +40 244 575 847



ACASĂ PREZENTARE ▾ INFORMAȚII ▾ CONTACT ▾ ADMITERE ▾ EDUCATIE ▾ CERCETARE ▾ STUDENȚI ▾ UPG75



UNIVERSITATEA PETROL - GAZE DIN PLOIEȘTI

ADMITERE 2023

ADMITERE 2023

ADMITERE ONLINE

ALEGERI 2024-2028

ALEGERI



ADMITERE
UPG

01-20 IULIE înscrierea candidaților on-line pe platformă sau la sediul UPG

21 IULIE Afișarea primului set de liste

Accesare platformă:

Platforma de admitere poate fi accesată folosind una din următoarele metode:

- direct, utilizând adresa <https://admitere.upg-ploiesti.ro/>
- folosind butonul admitere on-line disponibil pe pagina universității.

Creare cont:

- Pentru a avea acces la formularul de admitere, un candidat trebuie să se înregistreze.
 - Se apăsă pe butonul Înregistrare, iar din tabul aferent se poate crea un cont nou.
- După ce contul a fost creat candidatul trebuie să activeze contul folosind link-ul primit pe E-Mail

Portalul Candidatilor - Inregistrare Cont ▶ Mesaje primite x



note.upg@upg-ploiesti.ro

către eu ▼

Bine ati venit in Portalul Candidatilor - Universitatea de Petrol si Gaze Ploiesti !

Daca doriti sa activati acest cont, va rugam sa folositi urmatoarea legatura:

<https://admitere.upg-ploiesti.ro/candid/mail.activare?p1=FCA638822CBA54B1ADAF1018E706F366>

Daca nu se poate face click pe link atunci acesta trebuie copiat in browser

Codul de activare este valabil 1 zi

Va multumim pentru inregistrare !

The screenshot shows the 'eAdmitere' registration interface for the University of Ploiesti. At the top left is the university's logo, which includes the text 'UNIVERSITATEA PETROL-GAZE DIN PLOIESTI ROMANIA' and 'Fondată în 1948'. To the right of the logo is the title 'eAdmitere'. Below the title are two input fields: the first is for the email address used for account creation, and the second is for the password. Below these fields is a blue button with the text 'Înregistrare ori Conectare'. Underneath the button is a link that says 'Mi-am uitat parola'.

This screenshot shows a close-up of the registration form fields. It contains four input fields with icons: an '@' symbol for the email address, a vertical bar icon for the CNP, a key icon for the password, and another key icon for confirming the password. At the bottom of the form is a large blue button labeled 'Înregistrare'.

☰

eAdmitere

Ieșire

1 - Administrare
Situație înscriere

2 - Programe de studiu
Alegeți facultatea și specializarea

3 - Date personale
Completați detaliile

Programe de studiu pentru anul universitar 2023-2024

Selectați facultatea și specializarea pentru a completa lista de opțiuni

Alegeți o facultate

Alegeți o specializare

Lista dvs de opțiuni:

Locuri speciale - Opțiunea 1

Locuri speciale - Opțiunea 2

Locuri speciale - Opțiunea 3

Platforma de admitere:

- Din meniul principal se apasă butonul eAdmitere.
- În continuare se va deschide un formular.
- În prima secțiune a formularului se regăsesc informații referitoare la anul universitar curent, sesiunea de admitere și programele de studiu disponibile pentru sesiunea curentă.

SELECȚIE PROGRAME DE STUDIU:

- În câmpul Facultate se vor regăsi toate facultățile care au concurs de admitere în sesiunea curentă.
- Un candidat poate opta pentru programe de studiu după ce alege facultatea dorită.
- Tot în această secțiune se pot selecta locurile speciale dacă este cazul.

Programe de studiu pentru anul universitar 2023-2024

Selectați facultatea și specializarea pentru a completa lista de opțiuni



Alegeți o facultate

Facultatea de Inginerie Mecanică și Electrică

Facultatea de Ingineria Petrolului și Gazelor

Facultatea de Tehnologia Petrolului și Petrochimie

Facultatea de Științe Economice

Facultatea de Litere și Științe



Locuri speciale - Opțiunea 2



Locuri speciale - Opțiunea 3

SELECȚIE PROGRAME DE STUDIU:


- Se pot selecta programele de studiu în funcție de facultatea selectată.
- Pentru a adăuga un program de studiu de la altă facultate, candidatul trebuie să revină la câmpul anterior și să aleagă o altă opțiune.

 Facultatea de Ingineria Petrolului și Gazelor

 → GEOLOGIA PETROLULUI (IF) - Masterat - 2.0 - Numai Cu Taxă

Lista dvs de opțiuni:

- → AUTOMATICA SI INFORMATICA APLICATA (IF) - Licenta - 4.0 - Fără Taxă și Cu Taxă
- → GEOLOGIA PETROLULUI (IF) - Masterat - 2.0 - Numai Cu Taxă

 Alegeți o specializare

INGINERIE SI MANAGEMENT

- INGINERIE ECONOMICA IN DOMENIUL MECANIC (ID) - Licenta - 4.0 - Numai Cu Taxă

INGINERIE ELECTRICA

- ELECTROMECHANICA (IF) - Licenta - 4.0 - Fără Taxă și Cu Taxă
- ELECTROMECHANICA (IF) - Licenta - 4.0 - Numai Fără Taxă
- ELECTROMECHANICA (IF) - Licenta - 4.0 - Numai Cu Taxă

INGINERIA SISTEMELOR

- AUTOMATIZARI AVANSATE (IF) - Masterat - 1.5 - Numai Cu Taxă
- AUTOMATICA SI INFORMATICA APLICATA (IFR) - Licenta - 4.0 - Numai Cu Taxă
- AUTOMATICA SI INFORMATICA APLICATA (IF) - Licenta - 4.0 - Fără Taxă și Cu Taxă
- AUTOMATICA SI INFORMATICA APLICATA (IF) - Licenta - 4.0 - Numai Fără Taxă
- AUTOMATICA SI INFORMATICA APLICATA (IF) - Licenta - 4.0 - Numai Cu Taxă

INGINERIE MECANICA

- INGINERIA EXPLOATARII OPTIMALE A UTILAJULUI PETROLIER (IF) - Masterat - 1.5 - Fără Taxă și Cu Taxă
- INGINERIA EXPLOATARII OPTIMALE A UTILAJULUI PETROLIER (IF) - Masterat - 1.5 - Numai Fără Taxă

COMPLETARE INFORMAȚII REFERITOARE LA DATELE PERSONALE ALE CANDIDATULUI

- În această secțiune, se vor completa datele personale, conform formularului.
- Câmpurile pot restricționa datele introduse pe baza unor Informații prestabilite (țară, județ, stare socială specială etc.) sau pot permite introducerea liberă a informațiilor (nume, prenume, telefon etc.)

Rezident în România? <input checked="" type="radio"/> Da <input type="radio"/> Nu	CNP Opțional, în funcție de câmpul "Rezident în România"
Numele de familie la naștere *	Numele de familie actual *
Inițiala tatălui / mamei * ☰	Prenumele *
Data nașterii * Formatul acceptat este ZZ.LL.AA.	Țara de origine * Completează minim 3 caractere
Județ naștere * Completează minim 3 caractere	Localitate naștere * Completează minim 3 caractere
Stare medicală specială ♿ Nu e cazul	Naționalitate Completează naționalitatea
Etnie Completează dacă este cazul (minim 3 caractere)	Cetățenie * Completează minim 3 caractere
Țară domiciliu * Completează minim 3 caractere	Județ domiciliu * Completează minim 3 caractere
Localitate domiciliu * Completează minim 3 caractere	Adresa (Strada, Nr., Bloc, Etaj, Ap.) *
Mediu de rezidență 🏠 Urban	Stare socială specială ☰ Nedeclarat
Sex * 👤 Alege o opțiune	Nume și prenume mamă
Nume și prenume tată	
Stare civilă * 👤 Alege o opțiune	
Telefon *	Email *
Reducere taxă înscriere 🏠	

COMPLETARE INFORMAȚII REFERITOARE LA DATELE PERSONALE ALE CANDIDATULUI

- În ultima parte a secțiunii, se vor completa datele referitoare la actele de identitate.

Act de identitate / Document de călătorie

Tip document *

Pașaport

Serie *

Număr *

Emitent *

Data eliberării (ZZ.LL.AAAA) *

Formatul acceptat este ZZ.LL.AAAA

Valabil până la (ZZ.LL.AAAA) *

Formatul acceptat este ZZ.LL.AAAA

[← Înapoi](#)

[Înainte →](#)

COMPLETARE INFORMAȚII REFERITOARE PREGATIREA ANTERIOARA A CANDIDATULUI (ABSOLVENT DE LICEU)

3 - Date personale
Completați detaliile

4 - Studii absolvite
Completați detaliile

5 - Informații suplimentare
Încărcați documentele necesare

- Pentru a putea selecta liceul absolvit, candidatul trebuie să selecteze locația liceului (Țară, Județ, localitate).
- Din lista afișată se va selecta liceul.
- În continuare se vor introduce informații referitoare la specializare, profil și filieră.

Date privind pregătirea anterioară a candidatului (absolvent de liceu)

Țara *

Județ *

Localitate *

Liceu *

Profil

Real

Specializare

Absolvent filieră

Teoretică

Durată studii *

An absolvire *

Forma *

Zi

COMPLETARE INFORMAȚII REFERITOARE PREGATIREA ANTERIOARA A CANDIDATULUI (ABSOLVENT DE LICEU)

- În ultima parte a secțiunii, se vor completa datele referitoare la diploma/adeverința de Bacalaureat

Vă rugăm să completați cu atenție această secțiune!

Titlul diplomei *

Serie *

Numar *

An emiteri *

Foaie matricolă

Emitent *

Județ emitent *

Localitate emitent *

Observații

Medie bacalaureat *

Limbă străină studiată

Ați mai absolvit un program de licență la facultate? *

COMPLETARE INFORMAȚII REFERITOARE PREGATIREA ANTERIOARA A CANDIDATULUI (ABSOLVENT DE FACULTATE)

- Pentru a putea selecta facultatea absolvită, candidatul trebuie să selecteze locația acesteia (Țară, Județ, localitate).
- Din lista afișată se va selecta facultatea.
 - În continuare se vor introduce informații referitoare la domeniu, specializare, formă și titlul obținut.

3 - Date personale Completați detaliile

4 - Studii absolvite Completați detaliile

5 - Informații suplimentare Încărcați documentele necesare

Date privind pregătirea anterioară a candidatului (absolvent de facultate)

Ciclu de studii absolvit

Ați mai absolvit un program de master? *

Țara *

Județ *

Localitate *

Universitate *

Facultate absolvită *

Domeniul de studii

Specializare

An începere

An finalizare

Formă

Finanțare

Semestre finanțate

Durată studii *

An absolvire

Titlu obținut

COMPLETARE INFORMAȚII REFERITOARE PREGATIREA ANTERIOARA A CANDIDATULUI (ABSOLVENT DE FACULTATE)

- În ultima parte a secțiunii, se vor completa datele referitoare la diploma/adeverința de Licență

Vă rugăm să completați cu atenție această secțiune!

Tipul diplomei
Alege o opțiune

Serie

Număr

An emiter

Foile matricolă

Emitent

Județ emitent
Completează minim 3 caractere

Localitate emitent
Completează minim 3 caractere

Observații

Medie ciclu studii *
Virgula este separatorul zecimal

Medie examen finalizare studii *
Virgula este separatorul zecimal

COMPLETARE INFORMAȚII SUPLIMENTARE

- În secțiunea Informații suplimentare, candidatul trebuie să încarce fișierele necesare înscrierii. (documentele se pot încărca în format Word, PDF, JPEG, dimensiunea maximă acceptată fiind de 10 MB per document)

Vă rugăm să încărcați imagini clare ale diplomelor și ale celorlalte acte, de așa natură încât să fie lizibile informațiile conținute.
Diploma de bacalaureat se va încărca obligatoriu față-verso!

Diploma de bacalaureat sau adeverința de promovare a examenului național de bacalaureat *

↑ Încarcă imaginea 100%

Opțional - dacă copia documentului anterior conține doar față, aici puteți încărca verso

↑ Încarcă imaginea 100%

Buletinul / cartea de identitate *

↑ Încarcă imaginea 100%

Certificatul de naștere *

↑ Încarcă imaginea 100%

Fotografie *

↑ Încarcă imaginea 100%

Adeverință medicală *

↑ Încarcă imaginea 100%






← Inapoi Inainte →




- Vă rugăm să încărcați imagini clare ale diplomelor și ale celorlalte acte, de așa natură încât să fie lizibile informațiile conținute.
Diploma de bacalaureat se va încărca obligatoriu față-verso!

COMPLETARE INFORMAȚII SUPLIMENTARE (pentru Masterat)

- În secțiunea Alte documente, candidatul trebuie să încarce fișierele necesare înscrierii la un program de Masterat, în cazul în care a optat pentru această variantă.
(documentele se pot încărca în format Word, PDF, JPEG, dimensiunea maximă acceptată fiind de 10 MB per document)

Vă rugăm să încărcați imagini clare ale diplomelor și ale celorlalte acte, de așa natură încât să fie lizibile informațiile conținute.
Diploma de licență se va încărca obligatoriu față-verso pentru înscrierea la programele de masterat!

Diploma de licență sau adeverința de promovare a examenului de licență	
Foaia matricolă de absolvire a facultății	
Certificat de căsătorie	
Alte documente 01	
Alte documente 02	

 Înapoi  Înainte 

- Vă rugăm să încărcați imagini clare ale diplomelor și ale celorlalte acte, de așa natură încât să fie lizibile informațiile conținute.
Diploma de licență se va încărca obligatoriu față-verso pentru înscrierea la programele de masterat!

COMPLETARE INFORMAȚII SUPLIMENTARE - PLATĂ

Taxa de înscriere pentru toate programele de licență (IF și ID) și master: 100 de lei / opțiune

Exemplu de calcul pentru 3 programe alese : 3*100=300 de lei !

Taxa de înscriere se poate achita astfel:

a) ONLINE CU CARDUL, prin intermediul aplicației de înscriere.

Vă recomandăm utilizarea acestei metode.

b) prin ordin de plată sau transfer bancar, din orice bancă,

în contul Universității Petrol-Gaze din Ploiești,

fiind obligatorie completarea următoarelor date de identificare:

- Beneficiar: **Universitatea Petrol-Gaze din Ploiești**
- Cod fiscal: **2844790**
- Cod IBAN: **RO52TREZ52120F330500XXXX (Trezoreria Ploiesti)**
RO70RNCB0205044868940001 (BCR)

În câmpul privind Detaliile transferului / plății este obligatoriu să menționați informațiile de mai jos:

- Tipul taxei: taxă admitere
- Numele și prenumele candidatului pentru care se face plata
- Inițiala tatălui
- Facultatea aleasă pentru înscriere
- Programul de studii
- Forma de învățământ (IF, ID, FR)

Recomandăm folosirea conturilor deschise la băncile românești.

Dacă un candidat achită mai multe taxe de înscriere, dovezile acestora (copii scanate) se vor încărca în aplicația de înscriere!

Taxa de înscriere la concursul de admitere din anul 2023 este de:

- 100 lei pentru fiecare dintre programele de studii selectate din cadrul universității;

Conform Ordinului Ministerului Educației Naționale, românii de pretutindeni sunt scutiți de plata taxei de înscriere.

Conform numărului de specializări selectate, aveți de achitat o taxă de înscriere de 0 lei.

Puteți face plata taxei de înscriere online / prin virament bancar sau direct la casieria UPG.

[Plățiți on-line aici](#)

Dacă ați făcut plata prin virament bancar sau direct la casieria UPG încărcați documentul de plată în secțiunea de mai jos.

Pentru virament bancar folosiți datele de mai jos:
BENEFICIAR: UNIVERSITATEA PETROL-GAZE DIN PLOIEȘTI
CODUL FISCAL: 2844790
IBAN: RO52TREZ52120F330500XXXX
TREZORERIA PLOIEȘTI

Plată taxă *

[Alege o opțiune](#)

Nr Document *

Valoare Document *

[Încarcă taxa platită](#) 0%

?

Plată taxă - al doilea document de plată (se încarcă în cazul în care nu ați achitat integral cu primul document)

[Alege o opțiune](#)

Nr Document

Valoare Document

[Încarcă taxa platită](#) 0%

?

[Înapoi](#) [Înainte](#)

FINALIZAREA COMPLETĂRII FORMULARULUI DE ADMITERE

- Pentru a finaliza procesul de înscriere vă rugăm să accesați butonul **Confirmare** .

Felicitări! Ați parcurs toți pașii pentru înscrierea la facultate la Universitatea Petrol-Gaze din Ploiești

Listă specializări selectate:

1 AUTOMATICA SI INFORMATICA APLICATA (IF) - Licenta - 4.0 - Numai Fără Taxă

Pentru a finaliza procesul de înscriere vă rugăm să accesați butonul **Confirmare**

← Înapoi Revenire la început →

Bine ați venit pe platforma de înscriere la facultate a Universității Petrol-Gaze din Ploiești

Listă specializări selectate:

1 AUTOMATICA SI INFORMATICA APLICATA (IF) - Licenta - 4.0 - Numai Fără Taxă - confirmat în data de 29.06.2023

Codul Unic de Înregistrare pe platforma de înscriere este: .
Codul Unic de Înregistrare este transmis automat la validarea candidaturii de către un operator al Universității Petrol - Gaze din Ploiești.

Înainte →

- După apăsarea butonului **Confirmare** , candidatului îi este prezentată lista de specializări selectate și data în care acestea au fost confirmate.
- Codul Unic de Înregistrare este transmis automat la validarea candidaturii de către un operator al Universității Petrol - Gaze din Ploiești.